

LES PETITS ESPIEGLES

Attention, chat sauvage !

FICHES
PÉDAGOGIQUES



LES PETITS ESPIEGLES

FICHES
PÉDAGOGIQUES

Les livres de la collection des Petits espîegles sont conçus pour encourager les enfants à persévérer dans leur lecture. Les grandes images, les textes amusants et, surtout, le fait de choisir eux-mêmes le déroulement de leurs histoires donnent le goût de continuer jusqu'à la fin de l'aventure.

CONTENU DE CETTE TROUSSE PÉDAGOGIQUE



Fiche A : Activités sur le livre et son contenu

Fiche B : Activités de compréhension de lecture

Fiche C : Les couleurs chaudes et froides

Fiche D : Passer au vote



Fiche E : Activité de coloriage



LES PETITS ESPIEGLES

FICHE A
Attention, chat sauvage !

ACTIVITÉS SUR LE LIVRE ET SON CONTENU

	Comment s'appelle l'auteurice ?	
	Comment s'appelle l'illustrateur ?	
	Quelle est la maison d'édition ?	
	Quel est le sous-titre ?	
	Quels sont les titres des autres livres de la collection ?	

LES PETITS ESPIEGLES

FICHE A
Attention, chat sauvage !

ACTIVITÉS SUR LE LIVRE ET SON CONTENU

Combien de pages contient ton livre ?	
Est-ce que la couverture t'a donné le goût de lire le livre ?	
Quelles informations te donne la quatrième de couverture ?	
À qui ce livre est-il dédié ?	
De quel pays vient ce livre ?	

ACTIVITÉS DE COMPRÉHENSION DE LECTURE

Azalie et Jo Tannant connaissent une liste de mots magiques. Si tu les apprends toi aussi, tu pourras lire beaucoup plus facilement les textes.

Es-tu capable de retrouver ces mots dans le livre ?

De combien de temps as-tu besoin pour lire ces mots ?

à	où	son	au	comme
par	sur	la	sa	pas
te	tout	avoir	le	de
avec	et	plus	des	un
lui	mais	il	les	faire
elle	que	dans	ses	être
une	tu	aller	bien	prendre

Connais-tu d'autres mots faciles ?

LES PETITS ESPIÈGLES

FICHE B
Attention, chat sauvage !

ACTIVITÉS DE COMPRÉHENSION DE LECTURE

Combien d'histoires différentes as-tu lues dans ce livre ?

Quelle fin d'aventure as-tu préférée ?

Quel est le nom des deux personnages principaux ?



Dans cette aventure, les petits espiègles veulent attraper quel animal ?

Est-ce que c'est un animal domestique (qui peut vivre dans les maisons) ?

Toi, est-ce que tu aurais voulu l'attraper ? Si oui, l'aurais-tu dit à tes parents ?

LES PETITS ESPIÈGLES

FICHE B
Attention, chat sauvage !

ACTIVITÉS DE COMPRÉHENSION DE LECTURE


Découpe et place dans l'ordre tes bêtises préférées, de la plus drôle à la moins comique. (Voir feuille "Les bêtises des petits espiègles" ci-jointe)

1	2
3	4
5	6

LES PETITS ESPIÈGLES

FICHE B
Attention, chat sauvage !


LES BÊTISES DES PETITS ESPIÈGLES



LES COULEURS CHAUDES ET FROIDES

Est-ce que tu savais que l'on peut classer les couleurs par degré de chaleur ?
Les couleurs qu'on appelle **chaudes** sont celles qui te font penser au soleil et à la chaleur comme le jaune, l'orange, le rouge et le rose.
Les couleurs **froides** sont celles qui te font penser au froid comme le bleu, le vert et le violet.

Dans cette image, trouve des couleurs chaudes et froides.



PASSER AU VOTE

Comme tu le sais déjà, dans ce livre, tu dois faire des choix. Nous te proposons une activité pour participer tous ensemble à l'histoire : créer des bâtons de vote et voir quelles bêtises les amis de ta classe préfèrent choisir.

Voici les étapes pour créer les bâtons de vote.

Pour réaliser cette activité, tu auras besoin :

- d'une paire de ciseaux;
- de colle;
- de deux bâtonx de bois (genre bâton de Popsicle);
- de la feuille des choix de votes (ci-jointe).

Marche à suivre :

Étape 1 :

Découpe chacun des cercles sur la ligne pointillée.

Étape 2 :


Sur un bâton de bois, colle l'image du choix A et, à l'endos, l'image de Jo Tannant. Sur l'autre bâton, colle le cercle du choix B et, au dos, l'image d'Azalie.

Si désiré, colorie les personnages avant l'étape 1.

Vous avez maintenant chacun un bâton de vote.

Vous êtes fin prêt(e)s à entendre l'histoire et à participer à l'aventure.


Amusez-vous bien !



CHOIX DE VOTES

- A -

LES PETITS
ESPIEGLES



- B -

LES PETITS
ESPIEGLES

LES PETITS ESPIEGLES

FICHE E
Attention, chat sauvage !

ACTIVITÉ DE COLORIAGE



LES PETITS ESPIEGLES

FICHE E
Attention, chat sauvage !

ACTIVITÉ DE COLORIAGE

